

MEMÒRIA D'ACTIVITATS 2018

ASSOCIACIÓ



ENTITAT DECLARADA D'UTILITAT PÚBLICA FORMADA PER 26 ENTITATS SOCIALS I RELIGIOSES DE LLARGA TRADICIÓ SOLIDÀRIA A LA CIUTAT

AMICS E.E.B.CASTELLARNAU ASOCIACIÓN ANTONIO ESTRUCH SIMÓ ASSOCIACIÓ D'ACCIÓ SOLIDÀRIA
E.G. BONA LLAVOR DIACONIA BRAZOS ABIERTOS DE ASISTENCIA SOCIAL CREU ROJA SABADELL
DANA SOLIDÀRIA ESGLÉSIA BAPTISTA EL REDEMPTOR I. EV. MANANTIAL DE VIDA I.C. RESURRECCIÓN
MISIONERAS DE JESÚS, MARÍA Y JOSÉ NUEVO PACTO ONG JESED PARRÒQUIA DE LA SANTA CREU
PARRÒQUIA DE SANT OLEGUER PARRÒQUIA MARE DE DÉU DELS DOLORS PARRÒQUIA SAGRADA
FAMÍLIA PARRÒQUIA SAGRAT COR PARRÒQUIA SANT ANTONI DE PÀDUA PARRÒQUIA SANT FELIU
PARRÒQUIA SANT JORDI PARRÒQUIA SANT JOSEP PARRÒQUIA SANT PERE APÒSTOL PARRÒQUIA
SANT ROC PARRÒQUIA SANT VICENÇ DE JONQUERES ROTARY CLUB SABADELL

CARTA DEL PRESIDENT

Ja fa 10 anys que El Rebost Solidari de Sabadell, assumeix l'activitat de proveïment, gestió, emmagatzematge i distribució d'aliments a persones i/o col·lectius en situació de pobresa i/o exclusió derivades pels serveis socials de l'Ajuntament de Sabadell.

L'any 2018 ha continuat amb la tendència a la baixa pel que fa al nombre de famílies usuàries del dispositiu d'alimentació bàsica, la qual cosa ens ha de congratular ja sigui perquè les famílies se n'hagin sortit del tot o perquè hagin accedit a altres tipus d'ajut com la renda garantida que ofereix més llibertat i dignitat.

Tanmateix, la quantitat d'aliments distribuïts s'ha mantingut al voltant de les mil cinc-centes tones, cobrint un 36% de les necessitats quantitatives d'aliments necessaris per la dieta de les famílies ateses.

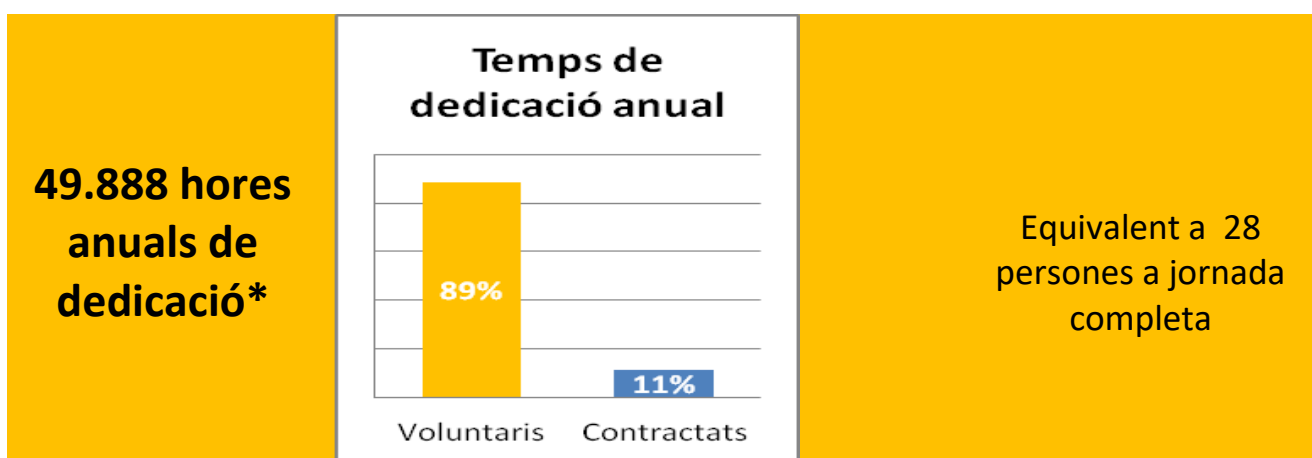
Pel que fa al tipus d'aliments lliurats, en relació a les necessitats nutricionals (piràmide d'alimentació saludable de l'Agència de Salut Pública de Catalunya), cal destacar una millora generalitzada, dotant a la cistella bàsica d'una major qualitat.

No puc deixar d'agraïr el compromís incondicional dels voluntaris que, any rera any, mostren la seva solidaritat amb les famílies de Sabadell que per diferents motius es troben en una situació vulnerable.

Per acabar, donar les gràcies a empreses, associacions, ciutadans anònims i l'Ajuntament de Sabadell que confiant en la nostra gestió, ens ajuden a fer front al nostre compromís.

JUNTA DE GOVERN

President	Santiago Fuentesmilla	Associació d'Acció Solidària Eulalia Garriga
Sotpresidenta	Montserrat Font	Creu Roja Sabadell
Secretària	Montserrat González	Parròquia Sant Feliu
Vocals	Angel Juanmartí	Parròquia Sant Vicenç de Jonqueres
	Francisco Asenjo	Bona Llabor Diaconia
	Joan Ibáñez	Asociación Antonio Estruch Simó
	Miquel Canut	Rotary Club Sabadell
	Silvia Circuns	Parròquia Sant Jordi



*No inclou voluntariat de campanyes de recapte

Activitat de proveïment, gestió, emmagatzematge i distribució d'aliments a persones i/o col·lectius en situació de pobresa i/o exclusió derivades pels serveis socials de l'Ajuntament de Sabadell

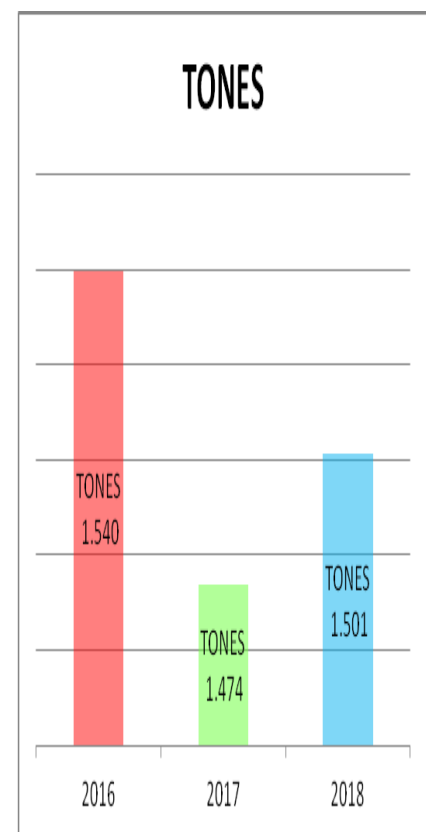
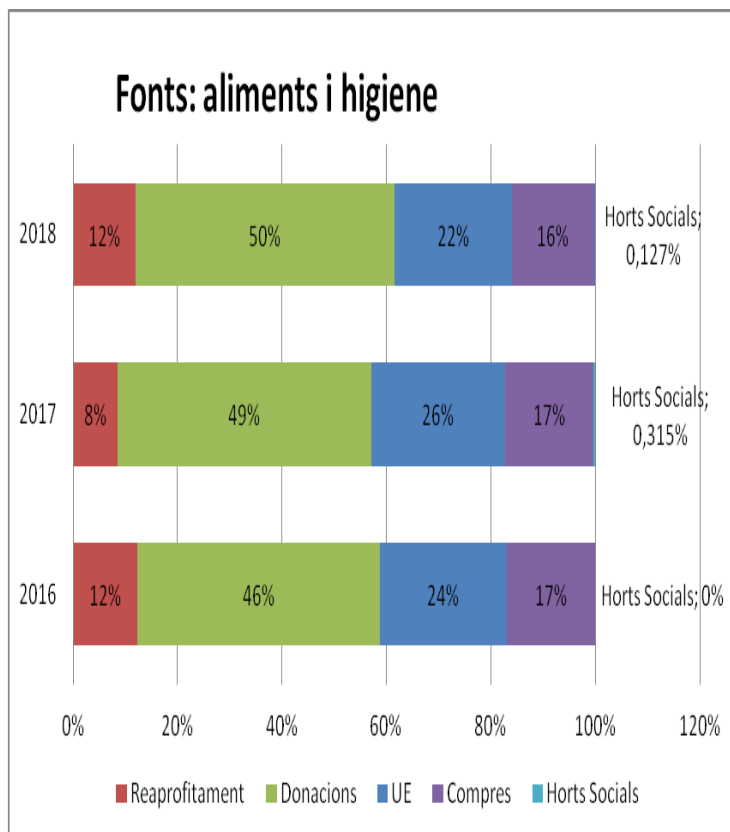
LOTS BÀSICS D'ALIMENTACIÓ FAMILIARS GARANTITS PER ADULTS I NADONS

+

COMPLEMENT DE FRUITA/VERDURA / COMPLEMENT NADAL /
TARGETES DE CPMPRA PER VACANCES ESTIU / HIGIENE PERSONAL I
DE LA LLAR / BOLQUERS / ALTRES

1 - APROVISIONAMENT

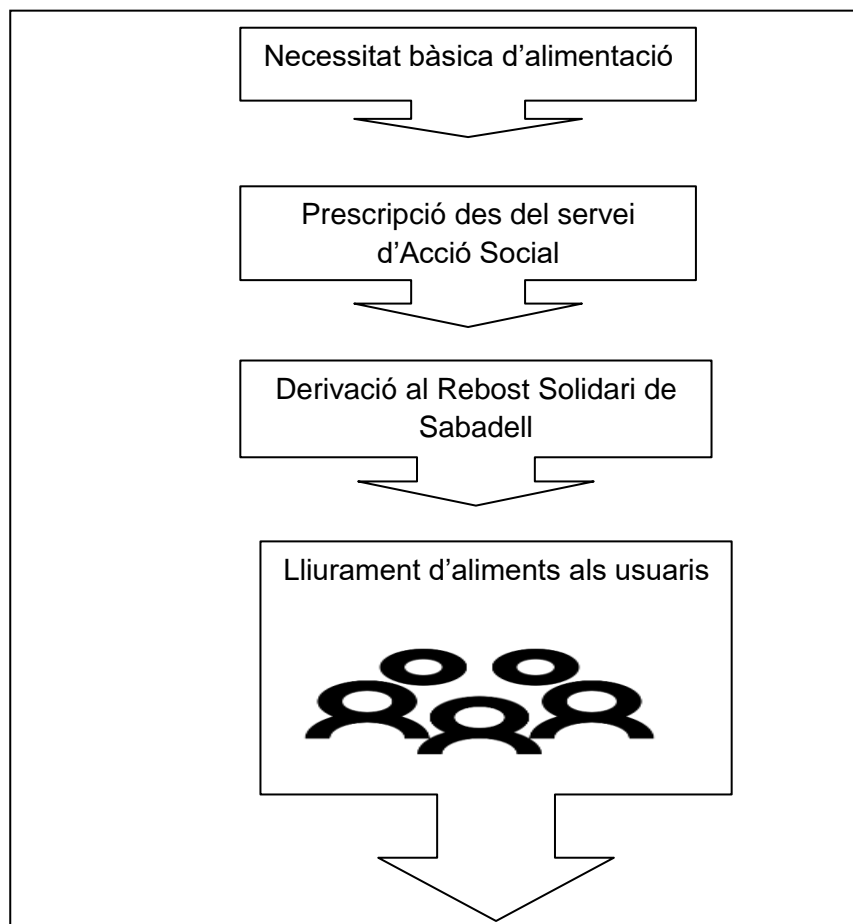
- 1- REAPROFITAMENT D'EXCEDENTS** ✓ Minves
✓ Projecte Serma
- 2- DONACIONS** ✓ Escoles, entitats, empreses..
✓ Campanyes Recapte
✓ BAB
- 3- FEAD** ✓ Fons europeu d'ajut alimentari
- 4- HORTS SOCIALS** ✓ Producció d'autoconsum i de consum comunitari
- 5- COMPRES** ✓ Subvenció Ajuntament



2 - LOGÍSTICA

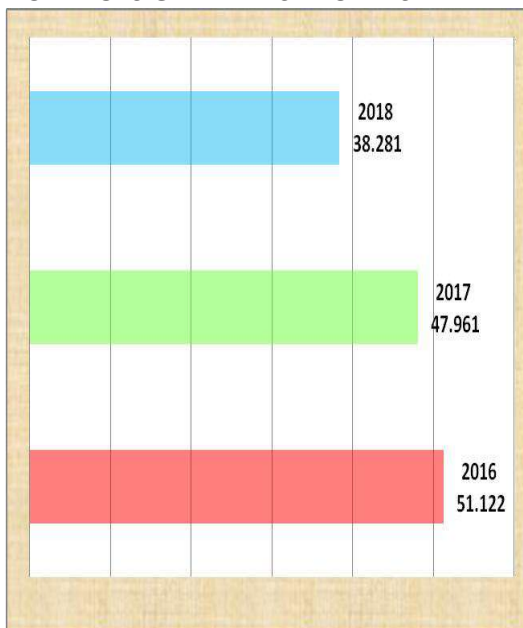


3- LLIURAMENT ALS USUARIS



ALIMENTACIÓ

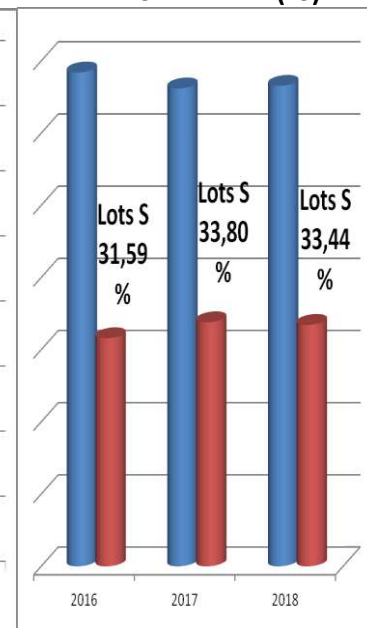
NÚM. LOTS GARANTITS LLIURATS



ABSENTISME



ÍNDEX DE SEVERITAT (LS)



El nombre de lots lliurats està calculat tenint en compte les prescripcions actives en cada lliurament i l'absentisme, el qual ha experimentat un increment respecte a l'any 2017 però mantenint-se per sota de l'absentisme del 2016.

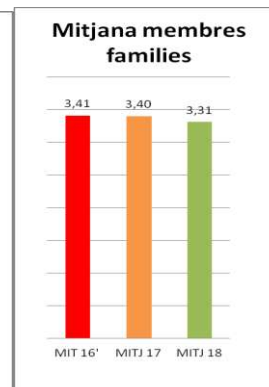
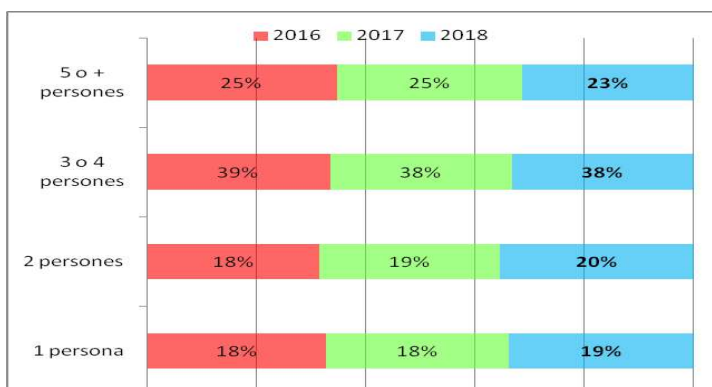
A les famílies amb situació de necessitat més severa se'ls prescriu el Lot corresponent en funció del nombre de membres + 1 suplement (LS).

Pel que fa a la composició de les famílies ateses, les de 3-4 membres continuen sent les majoritàries. Pel que fa a la resta de tipus de família, és destacable el descens de les famílies de 5 o + membres en un 2%, percentatge el qual es reparteix per igual a les famílies més petites (d'una o dues persones) fent baixar globalment la mitjana de membres.

L'any 2017 l'índex de severitat es va incrementar en un 2,42%.

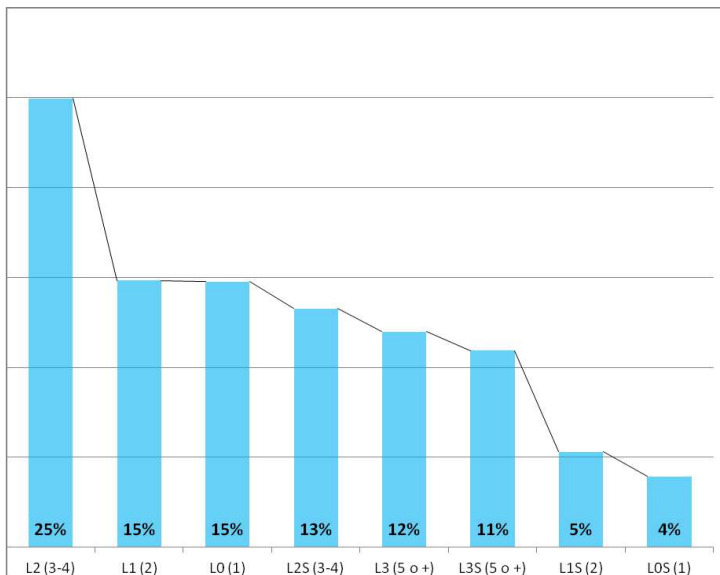
Pel que fa a l'any 2018 el citat índex a experimentat un descens del 0,36%

FAMÍLIES ATESES SEGON NOMBRE DE MEMBRES

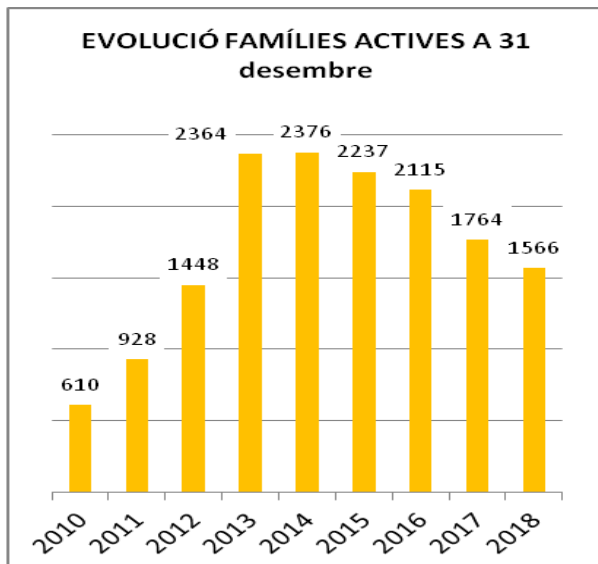


Tendència a la baixa del nombre de membres per família (a confirmar en futurs anys)

DETALL TIPUS DE LOT D'ALIMENTACIÓ GARANTITS LLIURATS 2018

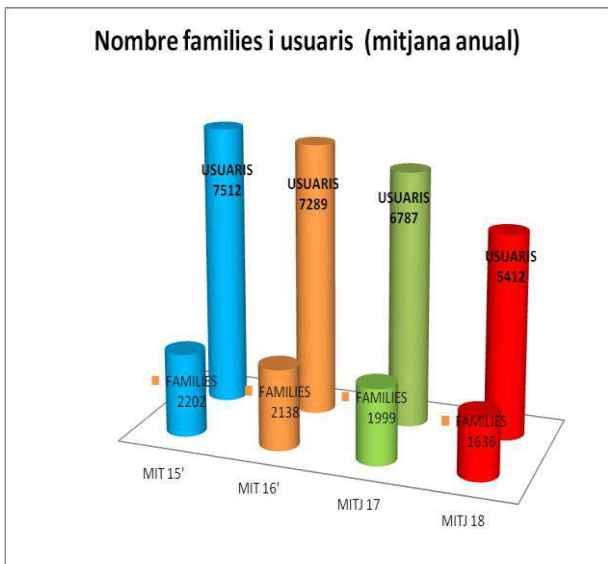


Mostra del L2 per a 3-4 persones sense suplement (lliurat quinzenalment)



2018 vs. 2017

-198 famílies (31 desembre)



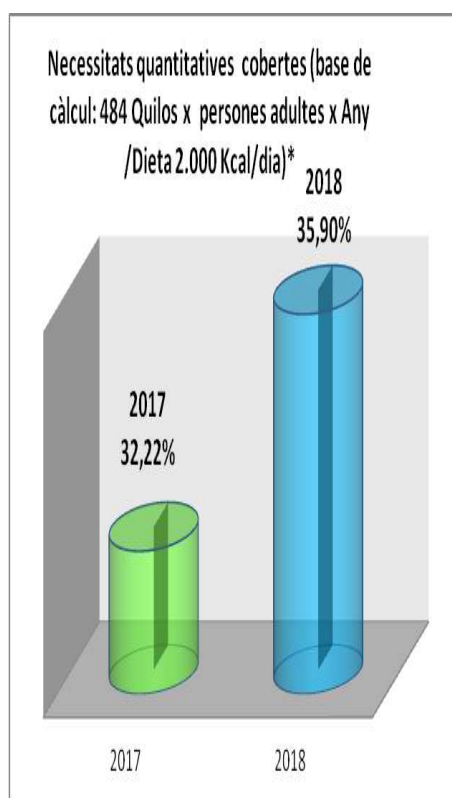
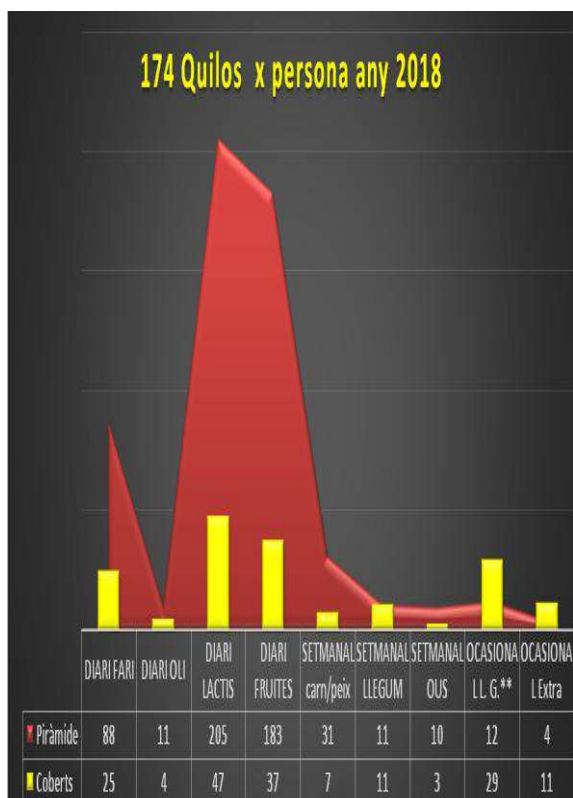
2018 vs. 2017

- 363 famílies (Mitjana anual)

Pel que fa al nombre de **famílies actives a 31 de desembre** (necessitats reals al final de l'any i a l'inici del següent), l'any 2014 va representar el punt més àlgid des de l'inici del dispositiu del Rebot Solidari. A partir de l'any 2015 la tendència a estat sempre a la baixa amb un descens acumulat en els darrers quatre anys de 810 famílies.

Tanmateix, cal destacar la **mitjana de nombre de famílies i usuaris** (total lots lliurats dividit per 24 lliuraments a l'any). L'any 2018 ha estat el més destacat pel que fa al seu descens. D'altra banda, l'acumulat des de l'any 2015 es correspon a un descens acumulat de 566 famílies.

NECESSITATS QUANTITATIVES D'ALIMENTACIÓ



▲

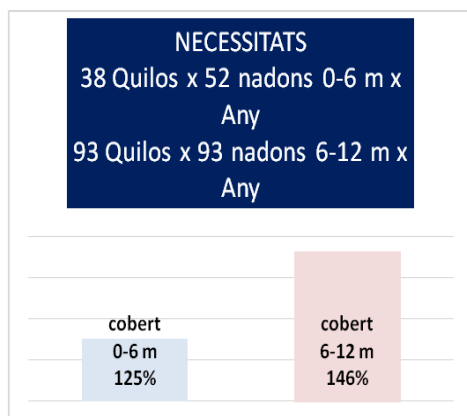
3,68%

+

18 Quilos persona /any


*Font: Banc dels Aliments de Barcelona

LOTS ESPECIALS NADONS




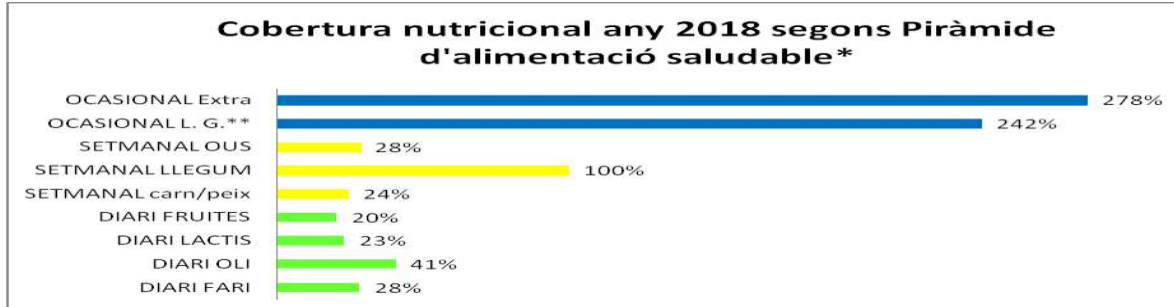
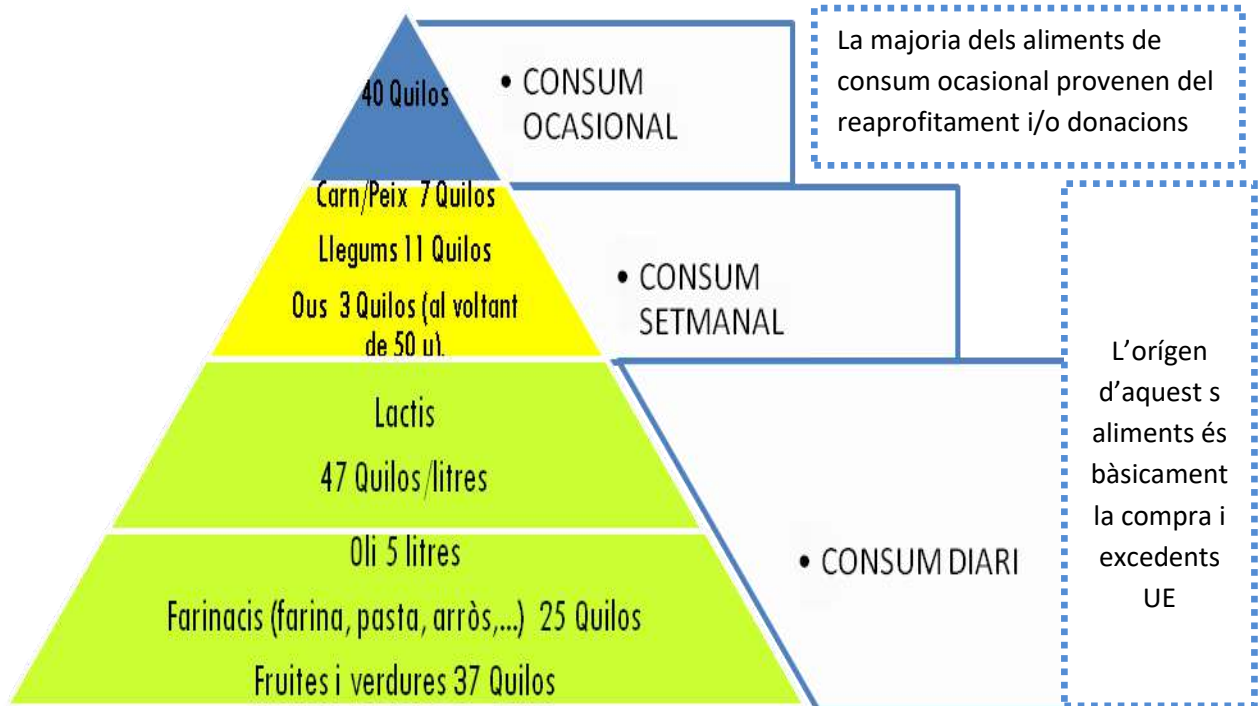
Els lots garantits lliurats per les Entitats membre del RSS **són un ajut** que a l'any 2018 ha suposat al voltant d'un 36% dels aliments necessaris per una dieta de 2.000 Kcal/dia per persona adulta (l'increment respecte l'any 2017 es directament proporcional al descens de famílies).

És objectiu del Rebot Solidari de Sabadell, optimitzar els recursos dels quals disposa i també **vetllar per la racionalització de la alimentació de les persones usuàries** mitjançant la incorporació d'un programa d'educació i assessorament nutricional adequat a les característiques de cada usuari o família (incorporació de voluntaris experts), en el qual s'incidirà, entre altres, en consells relacionats amb : l'alimentació i tècniques culinàries, generals de salut, hàbits saludables i actius, manipulació d'aliments, valors nutricionals,...



NECESSITATS NUTRICIONALS

Piràmide RSS x persona any 2018

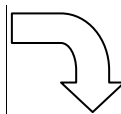
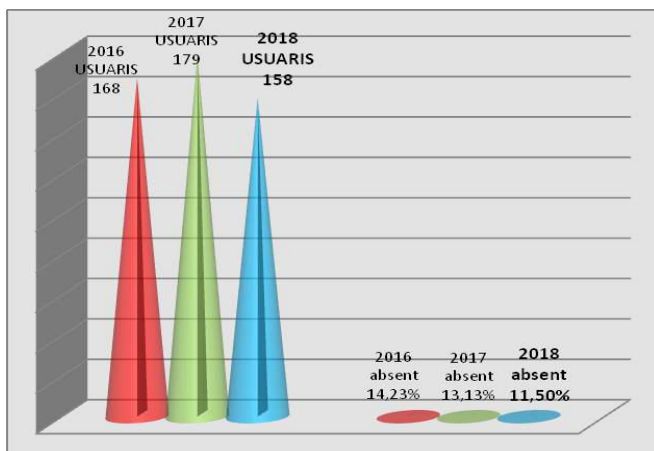


* Agència de Salut Pública de Catalunya

** Només consideració de necessaris nutricionalment els aliments que hi ha a LG (sucre, galetes, tomàquet Fregit)

HIGIENE

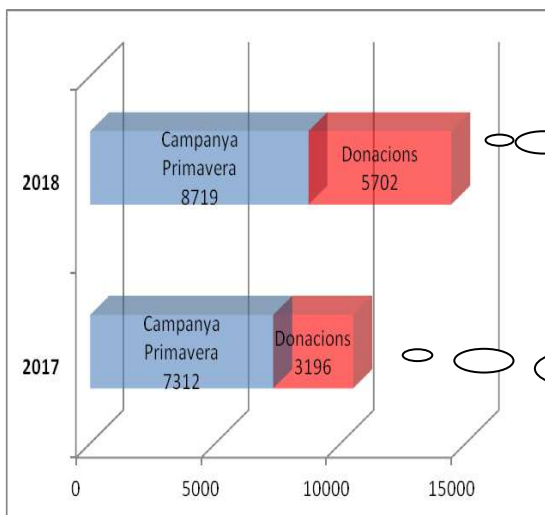
3.792 paquets de BOLQUERS



24 paquets per persona/Any



ORIGEN PRODUCTES HIGIENE PERSONAL I DE LA LLAR



2,66 Quilos/litres per persona/Any

1,59 Quilos/litres per persona/Any

+ 1,12 Quilos/litres per persona/Any 2018 vs Any 2017

PROGRAMES DE TRANSFORMACIÓ SOCIAL

HORTS SOCIALS I SOSTENIBLES: OCUPABILITAT I CREIXEMENT PERSONAL

FUNCIONS:

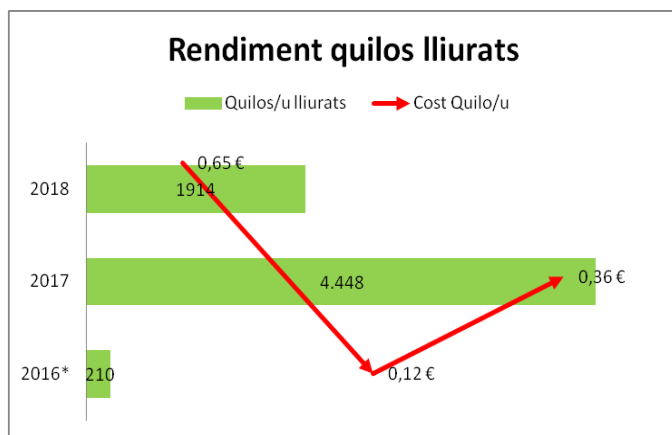
Els horts són espais oberts destinats a complir les següents funcions:

- Productiva d'autoconsum i de consum comunitari
- Ambiental, ja que seran horts ecològics
- Terapèutica-salut mitjançant l'ocupació i el treball físic
- Social a través d'activitats educatives i integradores
- Pedagògica potenciant el treball comunitari



*El projecte va començar a ser operatiu el mes de setembre de 2016.

Voluntaris i usuaris del Rebot, juntament amb voluntaris de l'Associació d'Aturats de Sabadell fan possible la viabilitat del projecte "Horts Socials".



2018: Any d'inclemències climatològiques adverses inclosa una pluja àcida que va obligar a replantar moltes verdures.



 Aquesta tarda hem visitat els horts de Can Bages on [@AssParadosSbd](#) i [@rebostsolidari](#) conreen per poder distribuir aliments frescos a col·lectius vulnerables. Una gran tasca amb una contribució social i ambiental a [#Sabadell](#)

del rodal a veïns que ho necessiten.

Merc@punt

Inagurat el 7 d'octubre de 2017



Gestionat per Creu Roja Sabadell

ACTES I CAMPANYES DE RECAPTE DESTACATS 2018

CAMPANYA DE PRIMAVERA DE L'ASSOCIACIÓ EL REBOST SOLIDARI DE SABADELL

Novena Edició

30.582 quilos/litres d'aliments i/o
productes d'higiene

EL GRAN RECAPTE B.A.B.



83.402 quilos d'aliments

ALTRES ACTES I COL.LABORACIONS

AV: Covadonga, PlanadA del Pintor, Sant Oleguer- Sol i Padrís /
BBVA / CIPO/ Concert Solidari Professors Escola de Música Creu
Alta / Cursa final d'any A. Esportiva Sant Silvestre Sabadell /
Diada de Sant Jordi Mercat Central i Obra Social La Caixa / /
Escola Pia / Escola La Concòrdia/ Escola Ribot i Serra /
Federació Associacions de Veïns Sabadell / Festa de la
Primavera en ESPAI NATURA / Festival Nadal MAPA / IES Vallès
/ La Llanera Trail / Partit Solidari CE Sabadell / Bar Clau de Fa /
Prolaboral Xalest / Residència La Creuta /A. El Ciervo /
A.Esportiva Nord / Forn de Pa j.Armengol / Vet Aquí / ... i
col.laboracions anònimes.

PROGRAMES INTERNS

El Rebost Solidari de Sabadell, té voluntat d'afegir petits grans de sorra que acompanyin a diferents col.lectius de conciutadans joves i no tant joves.

PROJECTE SABA

Un any més i, per cinquena vegada, El Rebost ha participat al projecte SABA, acollint un matí per setmana i en horari escolar, a dos estudiants de secundària de dos centres sabadellencs: Institut Vallès i, Institut Ferran Casablanca.

L'aportació del Rebost consisteix en fer d'escola de valor i de vida, complementària als instituts.

ESCOLES I ALTRES COL.LECTIUS DE JOVES

El Rebost Solidari de Sabadell, com a projecte de ciutat, manté una vinculació molt estreta amb l'àmbit educatiu dels joves: primària, secundària (Aprentatge i Servei) i batxillerat.

Mitjançant xerrades, visites a El Rebost, recaptés en els centres educatius i inclús sent objecte d'estudi en els treballs de recerca d'estudiants universitaris, es pretén donar a conèixer a El Rebost Solidari de Sabadell, generant en els més joves:

- Empatia amb el conciutadans més desfavorits.
- Coneixement sobre l'impacte de la nutrició i higiene personal en la salut i benestar social de les persones.
- Reflexió sobre les actuals fonts d'aliments i el seu malbaratament.

Tanmateix, el programa ESCOLES, també es fa extensiu a altres col.lectius de joves i adolescents amb dificultats especials.

PROGRAMA DE TREBALLS EN BENEFICI DE LA COMUNITAT (TBC)

Consisteix en l'obligació de la persona penada, d'exercir una activitat no retribuïda d'utilitat pública i/o interès social amb la finalitat de servir de reparació a la comunitat per la infracció comesa. Els treballs en benefici de la comunitat no es poden imposar sense el consentiment de la persona penada.

COMPTE D'EXPLOTACIÓ

CONCEPTE	ACTUAL	ANTERIOR
1. Ingressos per les activitats	425331,58	436646,74
705 INGRESSOS PER PRESTACIONS DE SERVEIS	6212,34	395078,50
720 Ing.vendes i prest.serv.d'acti	2600,00	2700,00
740 SUBVENCIONS, DONACIONS Y LLEGATS A L'ACTIVITAT	416519,24	38868,24
	-	-
5. Aprovisionaments	279173,43	299819,86
	-	-
600 Compres Béns Destinats Activ.	277482,46	296749,03
602 Compres Altres Aprovisionament	-1690,97	-3070,83
7. Despeses de personal	-90568,44	-84073,03
640 Sous i Salaris	-67888,31	-66333,06
641 Indemnitzacions	-1943,19	0,00
642 S.Social Càrrec de la Fundació	-20736,94	-17739,97
8. Altres despeses d'Explotació	-50895,20	-42566,40
621 Arrendaments i Cànon	-6534,00	-6534,00
622 Reparacions i Conservació	-2447,93	-3170,75
623 Serveis Professionals Independ	-7615,74	-6918,76
624 Transports	-18371,52	-16375,01
625 Primes d'Assegurances	-3433,54	-2637,30
626 Serveis Bancaris i Similars	-192,78	-417,30
628 Subministraments	-3237,76	-2693,11
629 Altres Serveis	-8647,90	-3466,78
631 Altres Tributs	-414,03	-353,39
9. Amortització de l'Immobilitzat	-7874,29	-7922,83
68 DOTACIONS PER A AMORTITZACIONS	-7874,29	-7922,83
I) RESULTAT D' EXPLOTACIÓ	-3179,78	2264,62
6620 Ints.Deutes LI/T Entitats de Crèdit	-609,25	-859,75
II) RESULTAT FINANCER	-609,25	-859,75
III) RESULTAT ABANS D'IMPOSTOS (I+II)	-3789,03	1404,87
IV) RESULTAT DE L'EXERCICI (III)	-3789,03	1404,87

BALANÇ DE SITUACIÓ

		ACTIU		PASIU		
		2018	2017	2018	2017	
APLICACIÓ DE RECURSOS	ACTIU NO CORRENT	18.002,56	25.876,85	PATRIMONI NET	95.155,92	99.964,95
	Inmovilitzat intangible	0	0,9	Excedents exercicis anteriors	97.329,95	95.925,08
	Inmovilitzat material	18.002,56	25.875,95	Excedent exercici	-3.789,03	1.404,87
				Donacions i llegats de capital	1.615,00	2.635,00
				PASIU NO CORRENT	3.046,36	7.381,40
				Deutes a llarg termini	3.046,36	7.381,40
				PASIU CORRENT	33.881,20	109.510,03
				Proveïdors a curt termini	4.349,73	4.068,99
				Acreeadors varis	29.531,47	105.441,04
	ACTIU CORRENT	114.080,92	190.979,53			
	Deutors	1205,35	530,25			
	Inversions a curt (fiança)	100,00	3.825,00			
	Tesoreria	112.775,57	186.624,28			
	TOTAL ACTIU	132.083,48	216.856,38	TOTAL PASIU	132.083,48	216.856,38

ORIGEN DE RECURSOS

PRESSUPOST 2019

INGRESSOS 2019	
Concepte	PREVISSIÓ
Conveni Ajuntament	404.000,00 €
Transports entitats	5.386,00 €
<i>Transport CE extern</i>	2.796,00 €
Quotes de socis	2.500,00 €
Quotes de col.laboradors	400,00 €
Donatius variis	3.700,00 €
Altres	0,00 €
TOTALS	418.782,00 €

DESPESES 2019	
Concepte	PREVISSIÓ
Aliments garantits	164.101,00 €
Nadal+ Estiu	79.769,00 €
Bolquers	32.800,00 €
Higiene	0,00 €
Altres	0,00 €
Elevador	6.534,00 €
Manteniment i reparacions	2.000,00 €
Gestoria/Notaris/Taxes	4.800,00 €
Auditoria Financera	2.500,00 €
Transport tonatge (don)	500,00 €
Transport BAB extern+GR	15.800,00 €
<i>Transport CE extern***</i>	2.796,00 €
Assegurances	3.420,00 €
Despeses bancaries	150,00 €
Publicitat	600,00 €
Combustible	2.600,00 €
Soft + Hard	1.179,00 €
LOPD+Backup	382,00 €
Material ofic+magat+neteja	3.500,00 €
Telefon Orange+ADSL	1.350,00 €
Servei de prevenció	900,00 €
Servei d'higiene	0,00 €
Correos	50,00 €
Material seguretat laboral	0,00 €
Parking + desplaçaments	50,00 €
Tributs/Taxes/Sancions	410,00 €
Cost personal	90.038,00 €
Altres despeses personal	50,00 €
Formació	200,00 €
Roba de treball	559,00 €
Financiació IVECO	344,00 €
Horta Can Bages	1.400,00 €
TOTALS	418.782,00 €