

# MEMÒRIA D'ACTIVITATS 2021



ENTITAT DECLARADA D'UTILITAT PÚBLICA FORMADA PER 25 ENTITATS SOCIALS I RELIGIOSES  
DE LLARGA TRADICIÓ SOLIDÀRIA A LA CIUTAT

<https://rebostsolidari.org>



@elrebostsolidaridesabadell



Rebost Solidari

AMICS E.E.B.CASTELLARNAU, ASOCIACIÓN ANTONIO ESTRUCH SIMÓ, ASSOCIACIÓ D'ACCIÓ SOLIDÀRIA E.G., BONA LLAVOR DIACONIA, BRAZOS ABIERTOS DE ASISTENCIA SOCIAL, CREU ROJA SABADELL, DANA SOLIDÀRIA, ESGLÉSIA BAPTISTA EL REDEMPTOR, I. EV. MANANTIAL DE VIDA, I.C. RESURRECCIÓ, MISIONERAS DE JESÚS MARÍA Y JOSÉ, NUEVO PACTO, ONG JESED, PARRÒQUIA DE LA SANTA CREU, PARRÒQUIA DE SANT OLEGUER, PARRÒQUIA SAGRADA FAMÍLIA, PARRÒQUIA SAGRAT COR, PARRÒQUIA SANT ANTONI DE PÀDUA, PARRÒQUIA SANT FELIU, PARRÒQUIA SANT JORDI, PARRÒQUIA SANT JOSEP, PARRÒQUIA SANT ROC, PARRÒQUIA SANT VICENÇ DE JONQUERES, ROTARY CLUB SABADELL, AMIGOS MIRA.

---

## **CARTA DEL PRESIDENT**

---

Gràcies a la col·laboració del voluntariat, entitats membres, empreses, associacions, ciutadans anònims i l'Ajuntament de Sabadell, fa 13 anys que l'Associació El Rebost Solidari de Sabadell assumeix l'activitat de; proveïment, gestió, emmagatzematge i distribució, a les entitats que reparteixen aliments a persones i/o col·lectius de la ciutat en situació de pobresa i/o exclusió i que venen derivades pels serveis socials.

Des que es va crear el Rebost Solidari, tots els agents implicats han treballat per a donar una resposta professional a cada cas, aconseguir una millor eficiència en la gestió dels aliments i una distribució més equitativa entre les famílies usuàries.

Durant els últims anys ens ha preocupat principalment l'increment constant de la cronificació de moltes famílies usuàries i malauradament, aquest 2021, com al 2020, continuem desatcant l'impacte que ha tingut i està tenint la crisi generada per la Covid-19.

La Covid-19 ens ha portat a incrementar la nostre capacitat d'ajut a les famílies amb la creació d'un nou grup de repartiment, dins el propi Rebost Solidari, que abarca a totes les famílies unipersonals menors de 65 anys.

Juntament amb aquest canvi, hem modificat els lots d'aliments reduint-los de 8 a 5 tipus i, sobre tot, millorant-los i equiparant-los, segons el nombre de beneficiaris.

Aixó ens ha fet millorar l'atenció que donen les entitats que conformen el Rebost, ja que, aquestes, han pogut: reduir el nombre de famílies ateses i també el seu treball logístic; quantitats d'aliments a carregar i descarregar, preparació de lots...

Esperem que aquests canvis i els que vinguin siguin per a bé i signifiquin una millora per a totes les famílies amb risc d'exclusió social de la nostra ciutat.

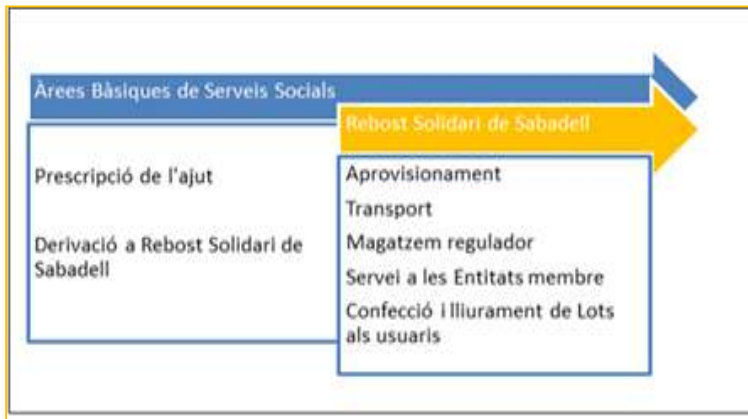
---

## JUNTA DE GOVERN

---

<b>President</b>	<b>Santiago Fuentesmilla</b>	Associació d'Acció Solidària Eulalia Garriga
<b>Sotpresident</b>	<b>Joan Ibáñez</b>	Asociación Antonio Estruch Simó
<b>Secretària</b>	<b>Montserrat González</b>	Parròquia Sant Feliu
<b>Vocals</b>	<b>Angel Juanmartí</b>	Parròquia Sant Vicenç de Jonqueres
	<b>Francisco Asenjo</b>	Bona Llabor Diaconia
	<b>Xavier Guerrero</b>	Església Baptista del Redemptor
	<b>Vanesa Pérez</b>	Parròquia de Sant Oleguer

### **Funcionament**



## **APROVISIONAMENT**

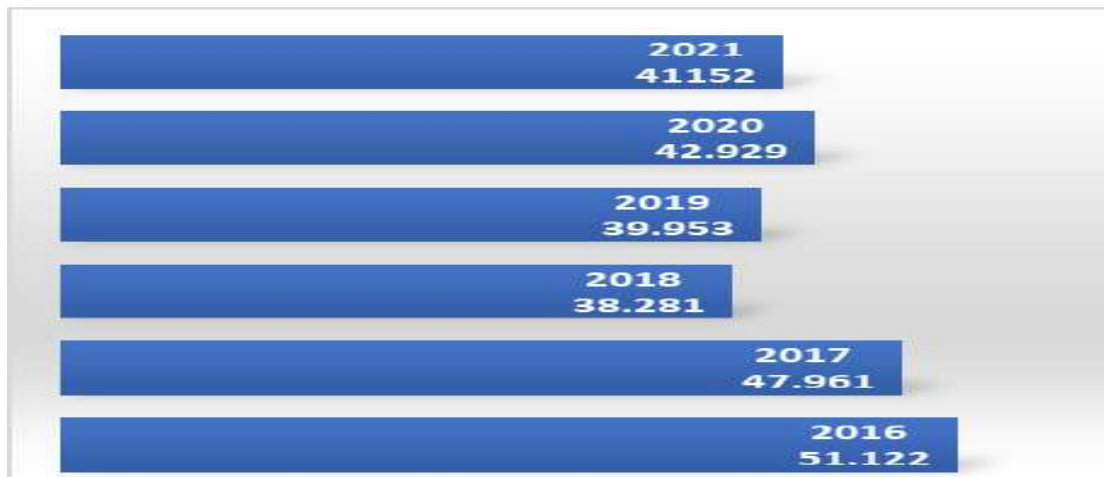
- BANC DELS ALIMENTS  
- Minves/Projecte Serma
- FEAD:Fons d'Ajuda Europea als més desfavorits
- DONACIONS:Empreses i/o Particulars
- AJUNTAMENT DE SABADELL:COMPRES

---

## Alimentació bàsica - Lots Garantits - 2021

---

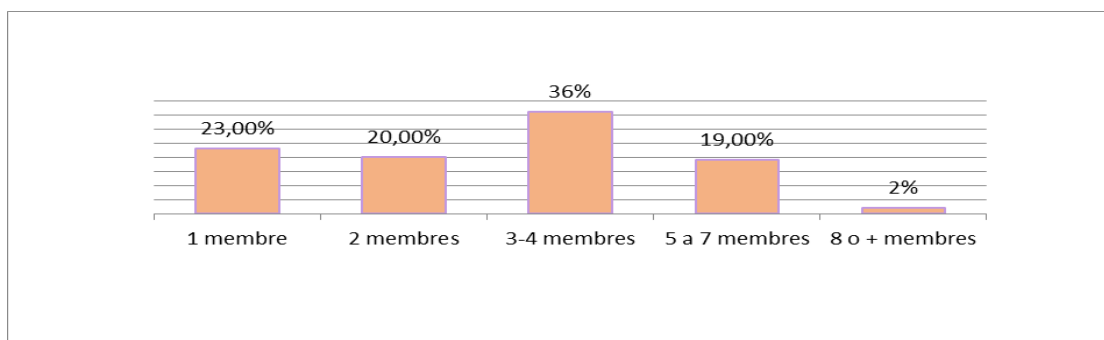
### COMPARATIVA ANUAL DEL TOTAL DE LOTS ENTREGATS:



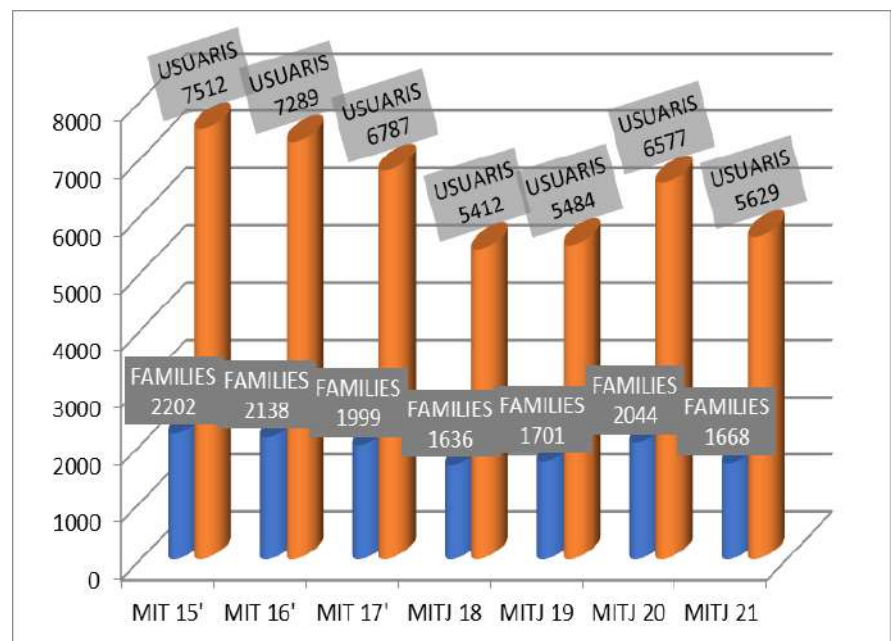
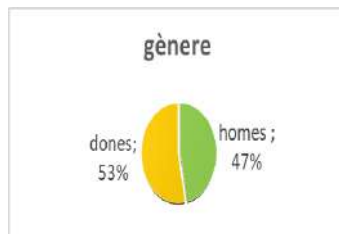
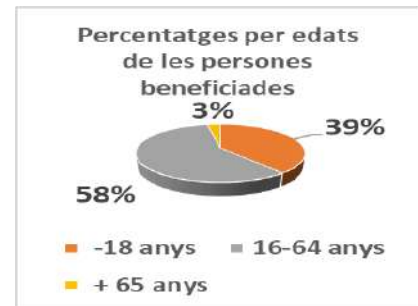
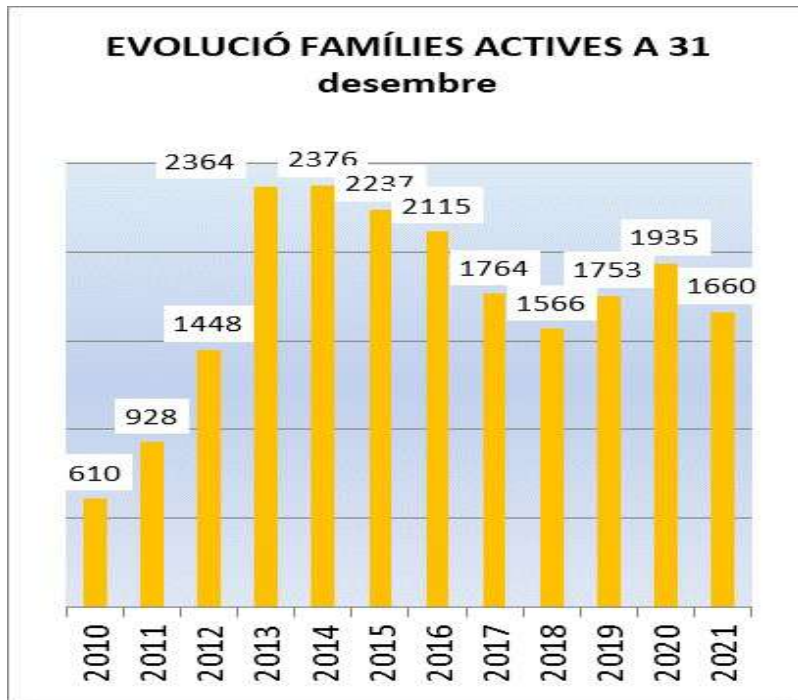
### COMPARATIVA ANUAL D'ABSENTISME:



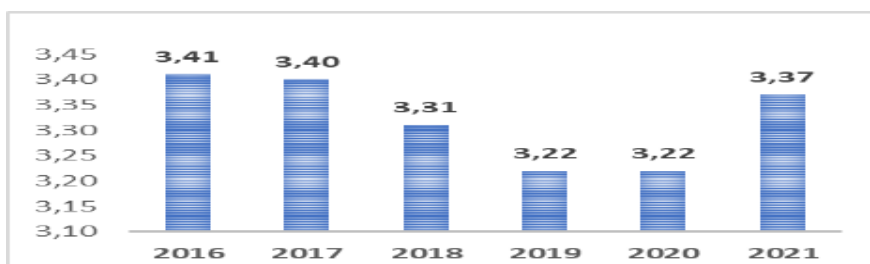
### MITJANA DE FAMÍLIES SEGONS EL NOMBRE DE BENEFICIARIS:



## COMPARATIVA FAMÍLIES - USUARIS

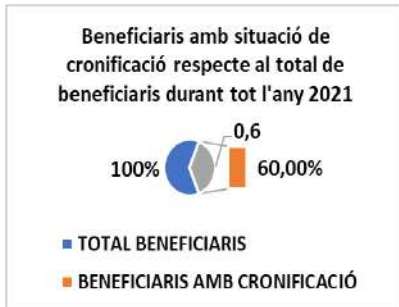


## MITJANA DE MEMBRES PER FAMÍLIA



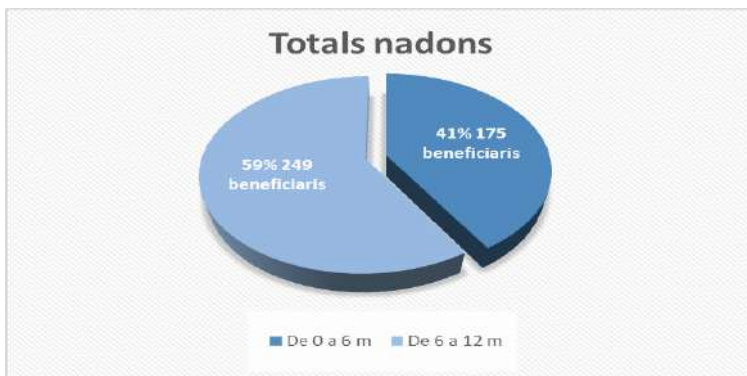
## CRONICITAT

Les famílies que fa més de dos anys que es mantenen en el dispositiu del Rebot es consideren en situació de cronicitat.



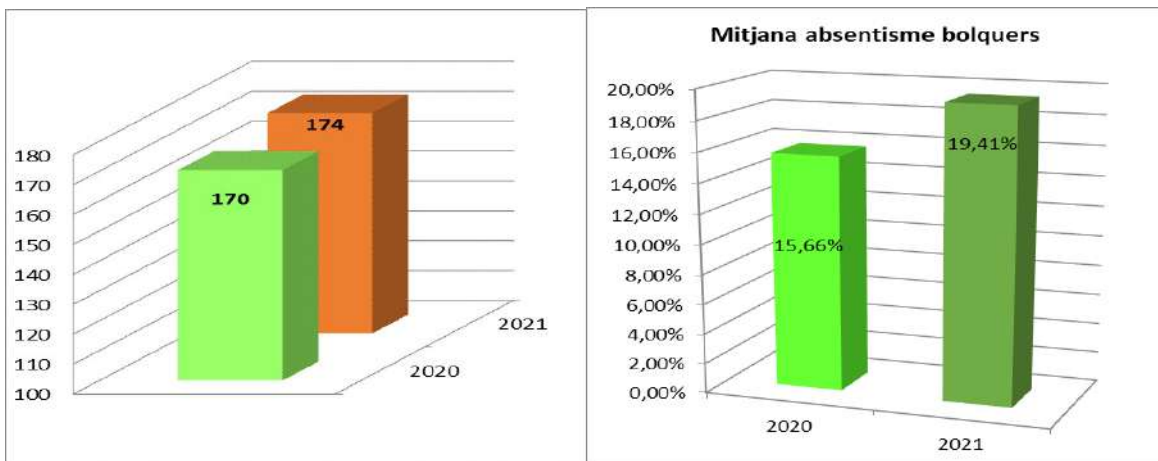
Antiguitat de les famílies actives **	
Fins a 3 mesos	10%
De 3 a 6 mesos	5%
De 6 a 12 mesos	6%
De 12 a 18 mesos	7%
De 18 a 24 mesos	12%
<b>Més de 24 mesos</b>	<b>60%</b>

## LOTS ESPECIALS NADONS



*Els lots garantits per a nadons es componen de: llet d'inici, llet de continuació i farinetes amb fruita. Tanmateix, és habitual també el lliurament de potets.*

## EVOLUCIÓ DE LES FAMÍLIES AMB PRESCRIPCIONS DE BOLQUERS I PERCENTATGE D'ABSENTISMES.



---

## TARGETES MONEDER ANY 2021

---

### TARGETES ESTIU

Nº LOTS	TARGETES ESTIU	IMPORT €
LOT 0	350	15 €
LOT 1	325	20 €
LOT 2	625	30 €
LOT 3	350	45 €
LOT 4	35	65 €
	1685	

### TARGETES NADAL

Nº LOTS	TARGETES NADAL	IMPORT €
LOT 0	314	15 €
LOT 1	299	25 €
LOT 2	567	35 €
LOT 3	336	45 €
LOT 4	32	65 €
	1548	

---

## PRODUCTES HIGIENE PERSONAL I DE LA LLAR

---

*S'han fet arribar productes d'higiene a totes les famílies derivades al Rebost.*

*Entre els productes repartits (per ordre de quantitats) es poden destacar:*

*DETERGENT PER A LA ROBA – 4 ENTREGUES*

*GEL DE DUTXA – 3 ENTREGUES*

*RENTAVAIXELLES – 1 ENTREGUES*

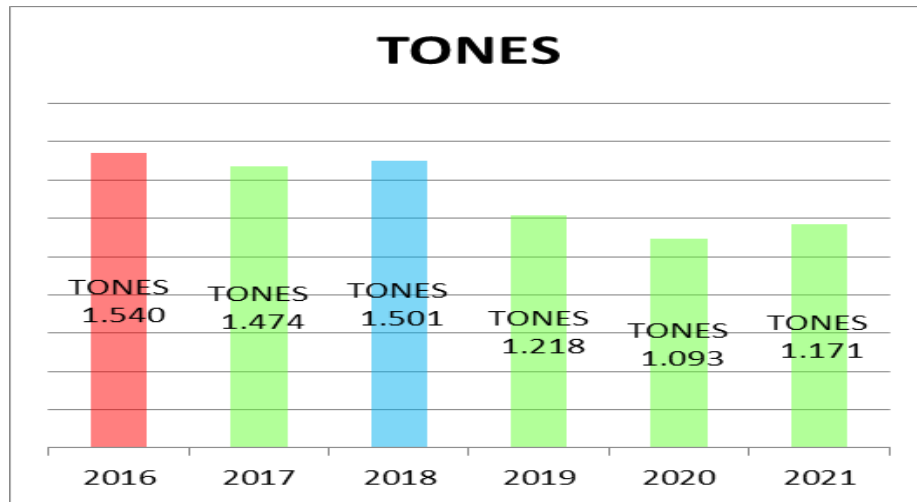
*PASTA DE DENTS – 1 ENTREGA*

*Higiene femenina / masculina (compreses-maquinetes d'afaitar)... - ESPORÀDICAMENT*

---

## TOTALS ALIMENTS ENTREGATS DURANT EL 2021

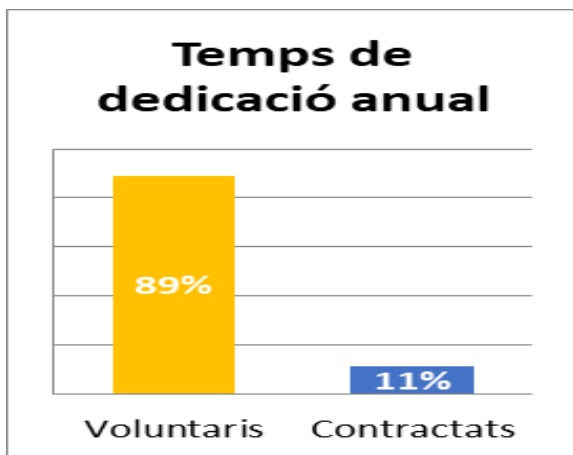
---



---

## TEMPS DEDICACIÓ TREBALLADORS - VOLUNTARIAT 2021

---



230 VOLUNTARIS (Mitjana 4h x 48 setmanes)  
44.160 h del seu temps equivalent a 25 persones a jornada completa

4,5 CONTRACTATS  
5299 h equivalent a 3 persones a jornada completa

## PROGRAMES DE TRANSFORMACIÓ SOCIAL

---

**HORTS SOCIALS I SOSTENIBLES: OCUPABILITAT I CREIXEMENT PERSONAL**

*Paralitzat el projecte d'Horts socials a l'espera d'una nova licitació per part de l'Ajuntament de Sabadell.*



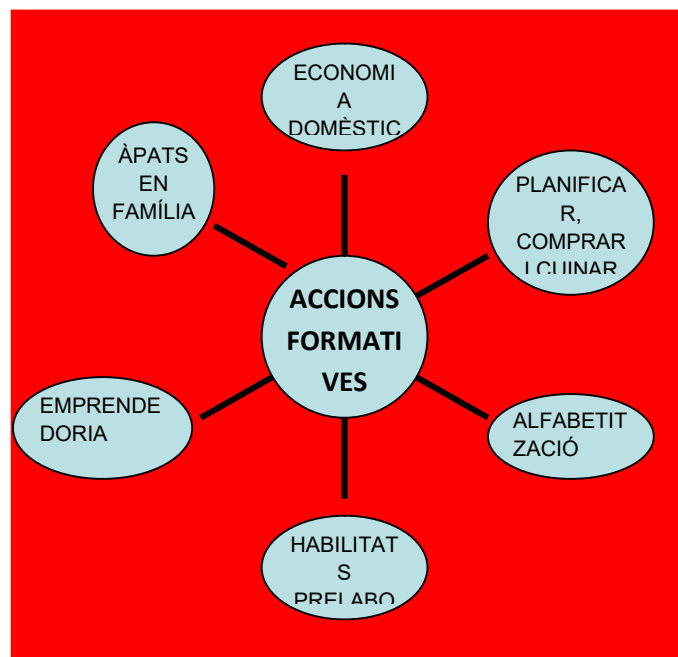
### Inaugurat el 7 d'octubre de 2017

El nou model de distribució d'aliments Merc@punt s'ha plantejat com una superació del model tradicional on la persona rep un lot d'aliments predeterminat i tancat.

S'ha dissenyat com un espai tipus autoservei, on els aliments exposats en les diferents prestatgeries tenen un valor d'acord amb un sistema de punts en funció de la tipologia d'aliments i els punts destinats a cada família depenen del nombre de membres de la unitat familiar.

El projecte ha contemplat que les persones usuàries desenvolupin altres accions i activitats amb la finalitat d'enfortir les persones i les seves capacitats, i donar suport a la seva autonomia.

S'han programat diferents tallers relacionats amb la gestió de les emocions, economia familiar i millora de l'autonomia personal amb una assistència del **75% de les famílies**:



## ACTES I CAMPANYES DE RECAPTE DESTACATS 2021

El Gran Recapte del Banc dels Aliments, modificat aquest any amb donació econòmica en lloc de l'habitual donació d'aliments.

## ALTRES ACTES I COL.LABORACIONS

AIGÜES SABADELL  
ASSOC. MARES EBARAÇADES  
ASSOCIACIÓ CÍVICA LA NAU  
AVV SANT OLEGUER SOL I PADRÍS  
AVV CA N'ORIACH  
CAP D'ANY RACE - CESABADELL  
CEIF ANDREU CASTELLS  
CEIF ARRAONA  
CEIF CAN PUIGGENER  
CEIF JOAQUIN BLUME  
C.E.SABADELL  
CIPO  
CLUB PATI CIUTAT  
CLUB PATI SABADELL  
COLGATE SA  
CONCERT SOLIDARI PROFESSORS ÈSCOLA DE MÚSICA CREU ALTA  
DIFUSORA DE ARTÍCULOS MECÁNICOS ESPECIALES, S.A.  
ESCOLA BRESSOL CALVET ESTRELLA  
ESCOLA BRESSOL MONTLLOR  
ESCOLA INDUSTRIAL  
FORN DE PA ARMENGOL  
FUNDACIÓ BANCÀRIA LA CAIXA  
GRUPO BIMBO  
IES AGUSTÍ SERRA  
IES PAU VILA  
IES VALLÈS  
L'ALTERNATIVA TEATRE  
LA LIGA DE FÚTBOL  
PANATHLON  
PONT ALIMENTARI  
RESIDÈNCIA LA CREUETA  
SANIPROTECT

Moltes gràcies

## PROGRAMES INTERNS

El Rebot Solidari de Sabadell, té voluntat d'afegir petits grans de sorra que acompanyin a diferents col.lectius de conciutadans joves i no tan joves.

### **ESCOLES I ALTRES COL.LECTIUS DE JOVES (servei comunitari):**

El Rebot Solidari de Sabadell, com a projecte de ciutat, manté una vinculació molt estreta amb l'àmbit educatiu dels joves: primària, secundària (Aprentatge i Servei) i batxillerat.

Mitjançant xerrades, visites al Rebot, visites a les entitats, recaptés en els centres educatius i inclús sent objecte d'estudi en els treballs de recerca d'estudiants universitaris, es pretén donar a conèixer a El Rebot Solidari de Sabadell, generant en els més joves:

- Empatia amb els conciutadans més desfavorits.
- Coneixement sobre l'impacte de la nutrició i higiene personal en la salut i benestar social de les persones.
- Reflexió sobre les actuals fonts d'aliments i el seu malbaratament.

Tanmateix, el programa ESCOLES, també es fa extensiu a altres col.lectius de joves i adolescents amb dificultats especials.

## AJUTS FORA DEL DISPOSITIU

La necessitat d'ajut alimentari va més enllà de l'entorn familiar. Hi ha col.lectius amb circumstàncies especials que requereixen un suport addicional pel que fa a la nutrició i higiene: infants i joves d'entorns vulnerables, menjadors socials, col.lectius sense papers i adults en situació de recuperació després de viure al carrer.

Aquests destinataris estan vinculats a diverses escoles o entitats socials de la ciutat amb les que també col.laborem:

COLORS DEL MON, MENJADOR SOCIAL LA FABRIK, ACTÚA VALLES, ASSOCIACIÓ NINGÚ SENSE SOSTRE, RUGBI CLUB, ESCOLA ALCALDE MARCET, ESCOLA ANGNÈS ARMENGOL, LUDOTECA MARGARIDA BEDÒS, ESPAI LA BALDUFA...

FORA DE DISPOSITIU	KG ENTREGATS
Educació	2148
Entitats socials	10812
<b>Total</b>	<b>12960 KG</b>

# Balance de situación

Empresa: EL REBOST SOLIDARI DE SABADELL  
ACTIVO

	De Apertura a Diciembre Acumulados 2021 (Euro)	De Apertura a Diciembre Acumulados 2020 (Euro)
<b>A) ACTIVO NO CORRIENTE</b>	<b>15.586,44</b>	<b>22.220,10</b>
2060000 APLIC INFORMAT	2.388,95	
2800000 AMTZ INMOV INTANGIBLE	-2.388,95	
<b>II. Inmovilizado Material</b>	<b>15.586,44</b>	<b>22.220,10</b>
2130000 MAQUINARIA	17.545,00	17.545,00
2150000 OTRAS INSTAL.	14.856,53	
2160000 MOBILIZARIO	115,75	115,75
2170000 EQUIP PROCES INFORMAT	2.861,39	2.510,42
2180000 VEHICULOS	36.412,26	36.412,26
2810000 AMTZ ACUM INMOV MAT	-56.204,49	
2813000 AMTZ ACUM MAQ		-1.754,50
2816000 AMTZ ACUM MOBILI		-69,45
2817000 AMTZ ACUM EQUIP INFORMAT		-1.998,17
2818000 AMTZ ACUM VEHICU		-30.541,21
<b>B) ACTIVO CORRIENTE</b>	<b>127.028,65</b>	<b>133.333,73</b>
<b>III. Deudores ciales y otras ctas.cobrar</b>	<b>332,35</b>	<b>332,35</b>
3. Otros deudores	332,35	332,35
4400000 DEDURES	332,35	332,35
<b>V. Inversiones financieras a C/P</b>	<b>100,00</b>	<b>100,00</b>
5650000 FIANZAS CONSTITUIDAS	100,00	100,00
<b>VII. Efectivo y otros activos líquidos equiv.</b>	<b>126.596,30</b>	<b>132.901,38</b>
5700000 CAIXA	259,50	368,43
5720000 BANCOS	126.336,80	132.532,95
<b>TOTAL ACTIVO (A + B)</b>	<b>142.615,09</b>	<b>155.553,83</b>



# Balance de situación

Empresa: **EL REBOST SOLIDARI DE SABADELL**  
**PATRIMONIO NETO Y PASIVO**

	De Apertura a Diciembre Acumulados 2021 (Euro)	De Apertura a Diciembre Acumulados 2020 (Euro)
<b>A) PATRIMONIO NETO</b>	<b>132.584,74</b>	<b>122.748,72</b>
A-1) Fondos propios	131.989,74	122.153,72
V. Resultados Ejercicios Anteriores	122.153,72	109.496,01
1200000 REMANENTE	125.942,75	113.285,04
1210000 PERD EJERC ANT	-3.789,03	-3.789,03
VII. Resultado del ejercicio	9.836,02	12.657,71
Ingresos/Gastos pendiente cierre	9.836,02	12.657,71
6000000 COMPREAS	-282.312,28	-272.249,22
6020000 COMPR OTROS APROVISIONAMIWENTOS	-1.409,93	-1.240,25
6210000 ARRENDAMIENTOS	-4.011,61	-6.534,00
6220000 REP Y CONSERVACION	-4.263,40	-7.858,25
6230000 SERV PROFESIONALES	-8.180,33	-6.901,08
6240000 TRANSPORTES	-20.945,91	-16.698,44
6250000 SEGUROS	-3.547,53	-3.288,08
6260000 SERVICIOS BANCARIOS	-984,02	-1.249,60
6280000 SUMINISTROS	-3.882,52	-2.963,20
6290000 OTROS SERVICIOS	-5.791,37	-7.918,40
6310000 O TRIBUTOS	-604,95	-405,45
6400000 SUELDOS Y SALARIOS	-66.052,72	-72.373,62
6420000 SEG SOC CGO EMPRESA	-16.411,91	-22.338,65
6490000 VESTUARI SEGURETAT	-654,31	
6620000 GTOS FINANCIEROS	-79,78	-324,51
6810000 DOT AMTZ	-6.984,63	-7.228,66
7050000 INGRE PREST SERVIC	2.995,00	5.203,00
7200000 ING VTAS I PREST SERV	2.650,00	2.570,00
7400000 SUBV, DONACIONES LEGADOS A LA ACT	430.308,22	434.456,12
A-3) Subvenciones, donacion. y legados recib.	595,00	595,00
1. Subvenciones, donacion. y legados recib.	595,00	595,00
1310000 DONACONS Y LEGADOS DE CAPITAL	595,00	595,00
<b>C) PASIVO CORRIENTE</b>	<b>10.030,35</b>	<b>32.805,11</b>
III. Deudas a C/P	-405,14	-68,26
1. Deudas con entidades de crédito	-405,14	-68,26
5200000 DEUDAS ENT CRET	-405,14	-68,26
V. Acreedores ciales. y otras ctas. a pagar	10.435,49	32.873,37
1. Proveedores	4.903,51	26.180,70
b) Proveedores a C/P	4.903,51	26.180,70
4000000 PROVEEDORES	4.903,51	26.180,70
2. Otros acreedores	5.531,98	6.692,67
4100000 ACREEDORES	2.031,14	3.673,56
4650000 REMUNERACIONES PDTES PGO	0,16	
4750000 H P ACREED	1.599,21	
4751000 H P ACREDIT POR RETENC		879,76
4760000 ORG SEG SOC ACREEDO	1.901,47	2.139,35
<b>TOTAL PATRIMONIO NETO Y PASIVO (A+B+C)</b>	<b>142.615,09</b>	<b>155.553,83</b>



# Cuenta de explotación

Empresa: **EL REBOST SOLIDARI DE SABADELL**

	De Apertura a Diciembre Acumulados 2021 (Euro)	De Apertura a Diciembre Acumulados 2020 (Euro)
<b>1. Ingresos de la actividad propia</b>	<b>432.958,22</b>	<b>437.026,12</b>
a) Cuotas de asociados y afiliados	2.650,00	2.570,00
7200000 ING VTAS I PREST SERV	2.650,00	2.570,00
d) Subv., donac.y legados imput.excedente eje	430.308,22	434.456,12
7400000 SUBV, DONACIONES LEGADOS A LA ACTIVD	430.308,22	434.456,12
<b>2. Vtas y otros ing.ordinarios actividad merc</b>	<b>2.995,00</b>	<b>5.203,00</b>
7050000 INGRE PREST SERVIC	2.995,00	5.203,00
<b>6. Aprovisionamientos</b>	<b>-283.722,21</b>	<b>-273.489,47</b>
6000000 COMPREAS	-282.312,28	-272.249,22
6020000 COMPR OTROS APROVISIONAMIWENTOS	-1.409,93	-1.240,25
<b>8. Gastos de personal</b>	<b>-83.118,94</b>	<b>-94.712,27</b>
6400000 SUELDOS Y SALARIOS	-66.052,72	-72.373,62
6420000 SEG SOC CGO EMPRESA	-16.411,91	-22.338,65
6490000 VESTUARI SEGURETAT	-654,31	
<b>9. Otros gastos de la actividad</b>	<b>-52.211,64</b>	<b>-53.816,50</b>
6210000 ARRENDAMIENTOS	-4.011,61	-6.534,00
6220000 REP Y CONSERVACION	-4.263,40	-7.858,25
6230000 SERV PROFESIONALES	-8.180,33	-6.901,08
6240000 TRANSPORTES	-20.945,91	-16.698,44
6250000 SEGUROS	-3.547,53	-3.288,08
6260000 SERVICIOS BANCARIOS	-984,02	-1.249,60
6280000 SUMINISTROS	-3.882,52	-2.963,20
6290000 OTROS SERVICIOS	-5.791,37	-7.918,40
6310000 O TRIBUTOS	-604,95	-405,45
<b>10. Amortización del inmovilizado</b>	<b>-6.984,63</b>	<b>-7.228,66</b>
6810000 DOT AMTZ	-6.984,63	-7.228,66
<b>A.1) EXCEDENTE DE LA ACTIVIDAD (1 al 15)</b>	<b>9.915,80</b>	<b>12.982,22</b>
<b>17. Gastos financieros</b>	<b>-79,78</b>	<b>-324,51</b>
6620000 GTOS FINANCIEROS	-79,78	-324,51
<b>A.2) EXCEDENTE OPERACIONES FINAN. (16 al 20)</b>	<b>-79,78</b>	<b>-324,51</b>
<b>A.3) EXCEDENTE ANTES DE IMPUESTOS (A.1 + A.2)</b>	<b>9.836,02</b>	<b>12.657,71</b>
<b>en el excedente del ejercicio (A.3+21)</b>	<b>9.836,02</b>	<b>12.657,71</b>
2. Donaciones y legados recibidos	595,00	595,00
1310000 DONACONS Y LEGADOS DE CAPITAL	595,00	595,00
<b>B.1) Variación PN ingresos y gastos (1..4)</b>	<b>595,00</b>	<b>595,00</b>
<b>imputados directamente al PN (B.1+C.1)</b>	<b>595,00</b>	<b>595,00</b>
<b>H) Otras variaciones</b>	<b>122.153,72</b>	<b>109.496,01</b>
2. Otras variaciones	122.153,72	109.496,01
1200000 REMANENTE	125.942,75	113.285,04
1210000 PERD EJERC ANT	-3.789,03	-3.789,03
<b>NETO EN EL EJERCICIO (A.4+D+E+F+G+H)</b>	<b>132.584,74</b>	<b>122.748,72</b>

